


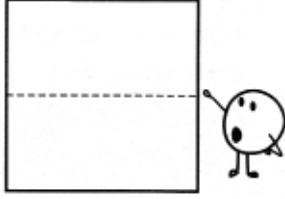


## घडीचा अष्टकोन

एका चौरस कागदाच्या मध्यावर आडवी घडी घाला.




उजवीकडून डावीकडे  
अशी आणखी  
अर्धी घडी घाला.


डावीकडचे वरचे टोक  
उजवीकडच्या खालच्या  
टोकावर ठेवून त्रिकोण करा.

कागदाचा  
मध्य

वरचे टोक खाली वळवून त्रिकोणाची घडी करा.



तुटक रेषेने  
दाखवलेल्या  
रेषेवर कापा.



कागद उघडा,  
झाला तुमचा  
अष्टकोन तयार!

