


कागदी पट्टीचा चतुष्फलक (टेट्राहेड्रॉन)



1. 28 सेंमी. x 4 सेंमी. ची कागदाची पट्टी घेऊन त्याची अर्ध्यावर घडी घालून सुटी टोके जवळ आणा.





2. ती टेप लावून चिकटवून टाका.



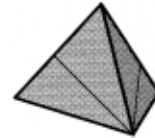
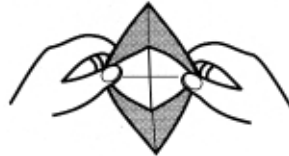
3. टेप लावलेली बाजू एका बाजूला आणा.



4. परत एकदा अर्ध्यावर घडी घाला.



5. कर्णांच्या बाजूने माउंटन / व्हॅली पद्धतीने घडी घाला. तयार झालेली आकृती उघडा.



6. कागदाची होडी उघडतो त्याप्रमाणे उघडा. दोन्ही बाजू एकत्र आणा म्हणजे टेट्राहेड्रॉन तयार होईल.